

O jacaré



A música é uma linguagem que tem sensações e sentidos e está presente nas diversas situações da vida da criança. Por meio da música a criança pode expressar seus sentimentos, liberar energia, socializar, aprender e se divertir.

Faça o jacaré de papel para cantar a música: O jacaré. Esta música é muito divertida e ensinará sobre as partes do corpo, contribuindo para o desenvolvimento da linguagem.

Sente as crianças em círculo e cante a canção usando o jacaré de papel. No final da canção você poderá fazer mais jacarés para que cada criança tenha o seu.

Música

O jacaré

Eu conheço um jacaré

Que gosta de comer

Esconda suas orelhas

Senão o jacaré

Come suas orelhas

E o dedão do pé

Eu conheço um jacaré


Que gosta de comer

Esconda sua barriga

Senão o jacaré

Come sua barriga

E o dedão do pé



Eu conheço um jacaré
Que gosta de comer
Esconda sua boquinha
Senão o jacaré
come sua boquinha
E o dedão do pé

Eu conheço um jacaré
Que gosta de comer
Esconda seu joelho
Senão o jacaré come seu joelho
E o dedão do pé....

Continue acrescentando partes do corpo à música.

Materiais


Papel criativo verde

Papel sulfite branco

Cola

Tesoura


Olhinhos 3D



Desenvolvimento

Corte no papel criativo verde 4 tiras de aproximadamente 20cm x 6cm cada. Cole as pontas de cada tira passando um elo dentro do outro para formar uma corrente que servirá de corpo para o jacaré.

Usando o molde, recorte no papel verde a cabeça e no papel branco recorte os dentes. Cole-os em seus respectivos lugares. Em seguida cole os olhos. Para a calda recorte no papel verde uma pequena tira e faça “dentes” em seu comprimento, depois cole-a no corpo do jacaré.



Molde/Jacaré

